

Fond de scène

Le + important

Fonds perdus : Pour ce type de produit, les fonds perdus ne sont pas nécessaires.

Marge de sécurité : 5 cm de chaque côté - Ne pas mettre d'élément important à moins de 5 cm du bord (texte, logo, ...), emplacement des œillets suivant la finition choisie.

Résolution : 150 dpi minimum

Couleur : CMJN

Fichier privilégié: PDF à taille réelle ou à 50% si celui-ci est trop volumineux - Ex : pour une bâche de 150 x 200 cm > fichier à fournir à 50% : 75 x 100 cm.



Gabarits & Dimensions

Pour l'ensemble de nos produits (hors sur-mesure) des gabarits sont à votre disposition et téléchargeables gratuitement. Vous y trouverez les dimensions et les marges à respecter (intérieures et extérieures).



Format final de votre document :



Correspond au format fini de votre fichier une fois la découpe réalisée.

Zone tranquille :



Limite de texte ou logo : les éléments importants de votre fichier ne doivent pas dépasser cette limite.

Fichiers conseillés



PDF, AI, PS, ID : Polices vectorisées, résolution 300 DPI



Word, PowerPoint, Excel, Paint, Publisher, OpenOffice.



Dans le cas où vous possédez uniquement un de ces types de fichiers, n'hésitez pas à nous contacter afin de voir dans quelles mesures nous pouvons l'utiliser et trouver une solution pour que vous puissiez imprimer votre document.

Privilégier les fichiers PDF exportés depuis les logiciels de la suite Adobe (Photoshop, Illustrator, Indesign). Ils sont particulièrement simples à utiliser et permettent à nos équipes d'apporter facilement des modifications, si besoin, pour que votre fichier soit conforme.

Couleurs



Cyan

Magenta

Jaune

Noir

Votre fichier doit être totalement en CMJN (Cyan Magent Jaune Noir), tout fichier ou partie de fichier en RVB (Rouge Vert Bleu) sera converti avec le risque d'une variation des couleurs. Nous recommandons le profil colorimétrique FOGRA 39. Le taux d'encrage ne doit pas dépasser 260% (somme CMJN), pour éviter le maculage. Les textes doivent être en noir 100%, afin d'éviter l'effet flou à l'impression.

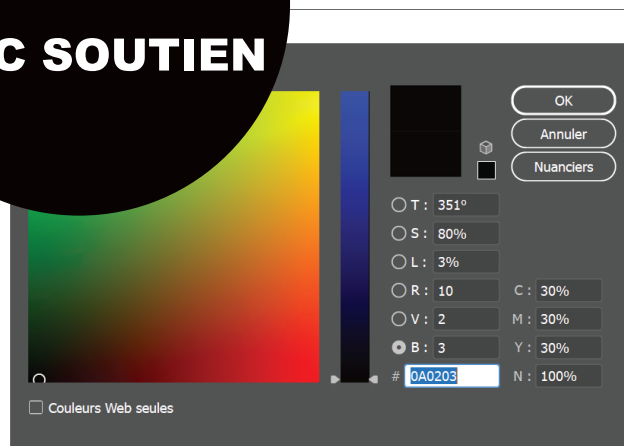
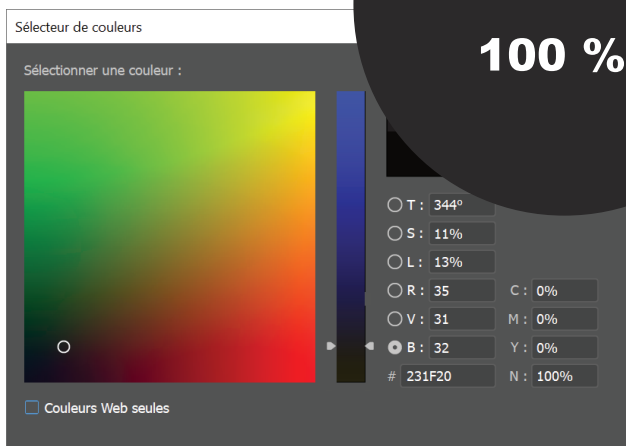
Un noir 100% ressortira à l'impression gris foncé, si vous souhaitez un noir profond, voici les valeur CMJN à utiliser :
Cyan: 30% - Magenta: 30% - Jaune: 30% - Noir: 100%

NOIR

100 %

NOIR


AVEC SOUTIEN



Résolution

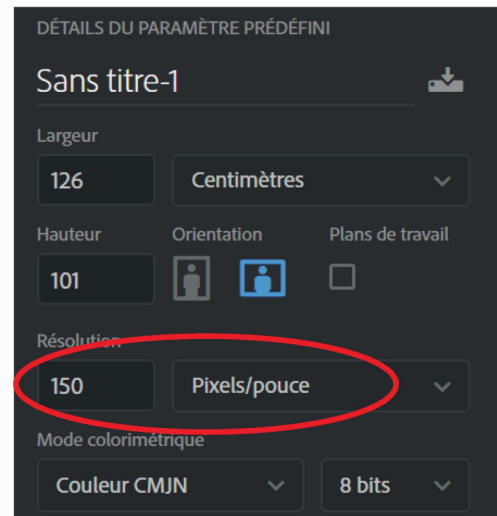
Pour un rendu d'impression optimal pour un support grand format (bâche, banderole, panneau, vinyle ...), la résolution de votre fichier doit être au minimum de 150 dpi (pixels par pouce).

En dessous de cette valeur, il y a un risque que votre fichier soit pixellisé.

Paramétrage de votre document sur Adobe Photoshop 

Pour vérifier la résolution de votre fichier :

image > taille de l'image

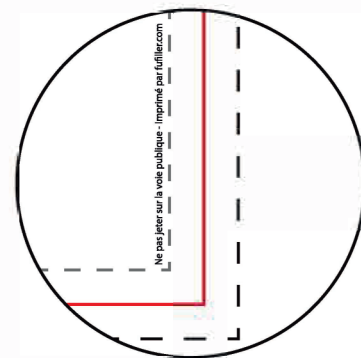


Mentions obligatoires

Les produits destinés à être affichés ou utilisés dans l'espace public sont soumis à une réglementation particulière.

Cette réglementation impose de faire apparaître sur vos impressions les mentions obligatoires " Imprimé par : www.fulfiller.com " ainsi que les mentions obligatoires liées à vos produits ou activité " L'abus d'alcool est dangereux pour la santé, à consommer avec modération ".

Il est donc de votre responsabilité d'ajouter ces éléments lors de la création de votre fichier en fonction de l'utilisation du support.





Une question ? Besoin d'aide pour créer votre fichier ?

T : 02 46 840 800 - @ : serviceclient@fulfiller.com