

Mugs & Tasses

Le + important

Taille du fichier : Respecter le gabarit du modèle choisi (gabarit téléchargeable dans l'onglet consignes techniques).

Résolution :

- Vectoriel (pour la tampographie, sérigraphie et gravure)
- Image en 300 dpi (pour la sublimation et l'impression quadri)

Couleur :

- CMJN (pour la tampographie, sérigraphie, sublimation et impression quadri)
- Ton direct 100% (pour la gravure)

Fichier privilégié : PDF

Contraintes pour la Tampographie, Sérigraphie et Gravure :

Taille minimale des textes (en minuscules) : 2,8 pt (1 mm)

Epaisseur minimale des tracés : 0,25 pt (0,17 mm)



Fichiers conseillés



JPG : Résolution 300 DPI

PDF, AI, PS, ID : Polices vectorisées, résolution 300 DPI



Word, PowerPoint, Excel, Paint, Publisher, OpenOffice.

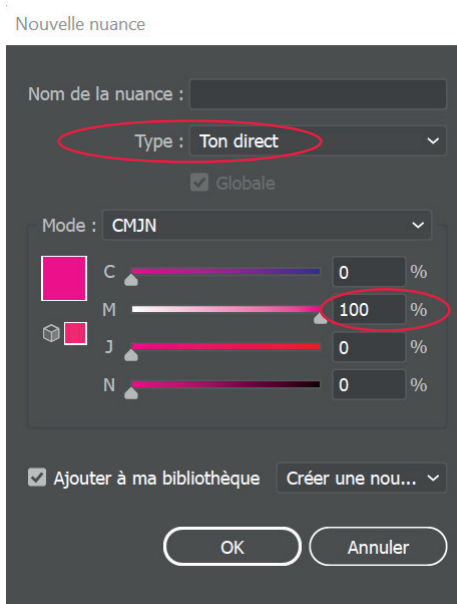
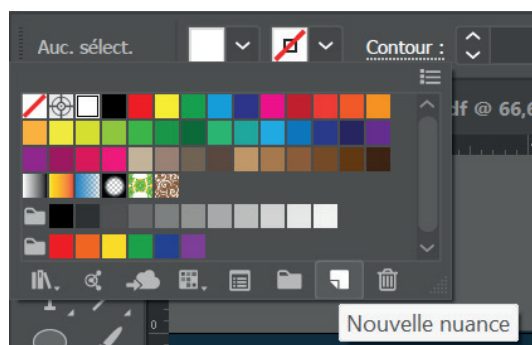


Dans le cas où vous possédez uniquement un de ces types de fichiers, n'hésitez pas à nous contacter afin de voir dans quelles mesures nous pouvons l'utiliser et trouver une solution pour que vous puissiez imprimer votre document.

Privilégier les fichiers PDF exportés depuis les logiciels de la suite Adobe (Photoshop, Illustrator, Indesign). Ils sont particulièrement simples à utiliser et permettent à nos équipes d'apporter facilement des modifications, si besoin, pour que votre fichier soit conforme.

Couleurs

Création d'une couleur en ton direct 100% pour la gravure :



Nommer votre couleur « **gravure** »

Type : Sélectionner « **Ton direct** »

Mode : Sélectionner « **CMJN** » et ensuite choisissez l'une des couleurs en la mettant à 100%, les autres valeurs doivent être à 0.

Création d'une couleur en CMJN :

Pour la tampographie, sérigraphie, sublimation et impression quadri, votre fichier doit être totalement en CMJN (Cyan Magent Jaune Noir), tout fichier ou partie de fichier en RVB (Rouge Vert Bleu) sera converti avec le risque d'une variation des couleurs. Nous conseillons le profil colorimétrique FOGRA 39. Le taux d'encrage ne doit pas dépasser 260% (somme CMJN), pour éviter le maculage. Les textes doivent être en noir 100%, afin d'éviter l'effet flou à l'impression.

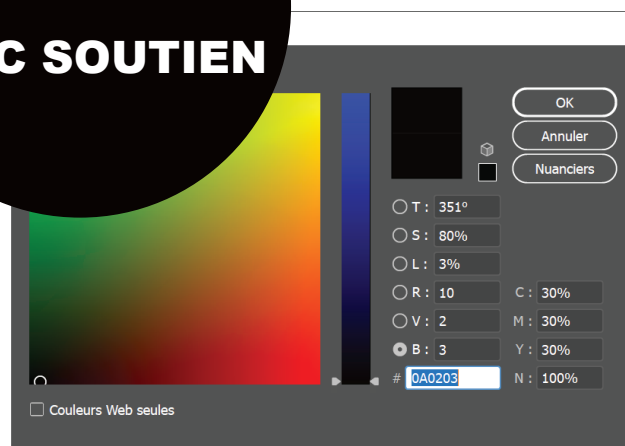
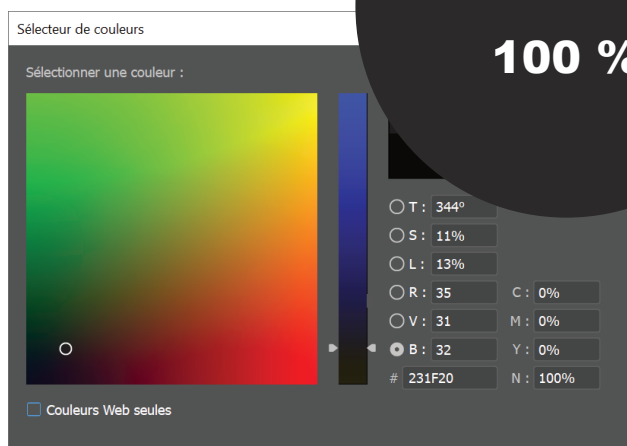
Un noir 100% ressortira à l'impression gris foncé, si vous souhaitez un noir profond, voici les valeurs CMJN à utiliser :
Cyan: 30% - Magenta: 30% - Jaune: 30% - Noir: 100%

NOIR

100 %

NOIR

AVEC SOUTIEN





Une question ? Besoin d'aide pour créer votre fichier ?

T : 02 46 840 800 - @ : serviceclient@fulfiller.com