

## ☰ Sac en toile de jute

### Le + important

**Taille du fichier :** Respecter le gabarit du modèle choisi, dans la taille sélectionnée (Gabarit téléchargeable dans l'onglet consignes techniques)

**Résolution :** Vectoriel exclusivement.

**Couleur :** PANTONE

**Fichier privilégié :** PDF



### Gabarits & Dimensions

Pour l'ensemble de nos produits (hors sur-mesure) des gabarits sont à votre disposition et téléchargeables gratuitement. Vous y trouverez les dimensions et les marges à respecter (intérieures et extérieures).



Format final de votre document :



Correspond au format fini de votre fichier une fois la découpe réalisée.

Zone tranquille :







Limite de texte ou logo : les éléments importants de votre fichier ne doivent pas dépasser cette limite.

Fonds perdus :



Etirez le fond de votre fichier jusqu'à cette limite, cela évitera les bords blancs.

## Fichiers conseillés

✓ PDF, AI, PS, ID : Vectoriel uniquement    

✗ Word, PowerPoint, Excel, Paint, Publisher, OpenOffice.     

Dans le cas où vous possédez uniquement un de ces types de fichiers, n'hésitez pas à nous contacter afin de voir dans quelles mesures nous pouvons l'utiliser et trouver une solution pour que vous puissiez imprimer votre document.

Privilégier les fichiers PDF exportés depuis les logiciels de la suite Adobe (Photoshop, Illustrator, Indesign). Ils sont particulièrement simples à utiliser et permettent à nos équipes d'apporter facilement des modifications, si besoin, pour que votre fichier soit conforme.

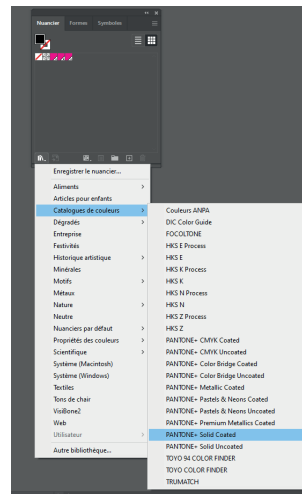
## Couleurs

Votre fichier doit être exclusivement en 1 ou 2 couleurs PANTONE C Solid Coated, tout fichier ou partie de fichier en RVB (Rouge Vert Bleu) ou CMJN (Cyan, Magenta, Jaune, Noir) ne sera pas imprimé.

Utilisation de la bibliothèque PANTONE C Solid Coated :

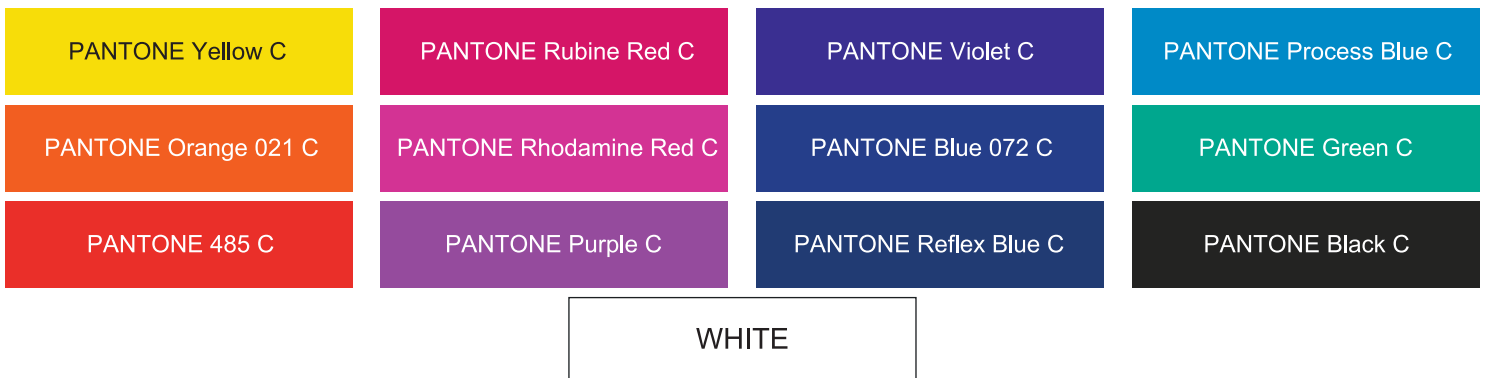
Fenêtre => Nuancier => Menu Bibliothèque de nuances => Catalogues de couleurs => **Pantone + Solid Coated**

Voir chemin ci-joint



Les couleurs doivent être nommée avec une orthographe précise.

Nommer les tons directs suivant les exemples ci-dessous : *(attention à l'orthographe, aux majuscules et aux espaces)*





Une question ? Besoin d'aide pour créer votre fichier ?

T : 02 46 840 800 - @ : [serviceclient@fulfiller.com](mailto:serviceclient@fulfiller.com)