

Bras droit



SENS

SENS

Bras gauche

SENS

SENS




 **Fulfiller**



Pensez à bien supprimer les éléments du gabarit avant enregistrement de votre fichier

**Skydancer 6 m
Avec Bras**



SENS

SENS

Zone de sécurité

Placez les éléments importants dans cette zone (Logo, texte, ...)

Format final du visuel

Format final de l'impression que vous recevrez.

Zone non visible

Attachement des bras (laissez la couleur continuer)

Astuce :

Fichier à fournir en CMJN, pas de RVB.
Pensez à vectoriser les polices