

Pensez à bien supprimer les éléments du gabarit avant enregistrement de votre fichier

Totebag impression intégrale


Zone de sécurité

Placez les éléments importants dans cette zone (Logo, texte, ...)

Format final du visuel

Format final de l'impression que vous recevrez.

Coutures



Zones peu visibles

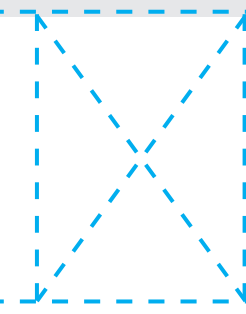
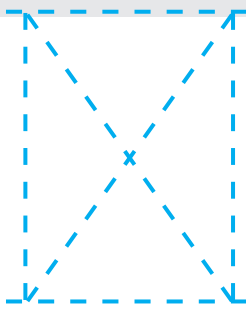
Étirez votre fond dans ces parties mais ne placez aucun élément important.

Astuce :


Fichier à fournir en CMJN, pas de RVB.

Pensez à vectoriser les polices

INTÉRIEUR



FACE INFÉRIEURE



SANGLE 1

SANGLE 2