

# TOTEM LED ILLUMIGO - 60X160 CM

Ce totem lumineux compact et économique est spécifiquement dédié à l'environnement retail : cadre de 1600 x 600 mm équipé d'une embase lui conférant une grande stabilité.



## Caractéristiques

- Cadre autoportant en aluminium blanc double-face, épaisseur 100 mm
- Embase en acier déjà fixée sur le cadre
- Tube de renfort interne
- 1 format standard : 60x160 cm
- Rétro-éclairage inclus et pré-assemblé
- Câble d'alimentation situé sous le cadre
- Fixation du visuel : par jonc PVC 3 mm
- Incluse : boîte de transport avec poignée et compartiments

## Les + produits


- Facilité et rapidité de montage :
  - Repérage des sections par numérotation
  - Bouton poussoir
  - Les 2 bandeaux LED sont déjà pré-assemblés sur le cadre
- Communication recto-verso possible
- Boîte de transport légère



Système de repérage simple




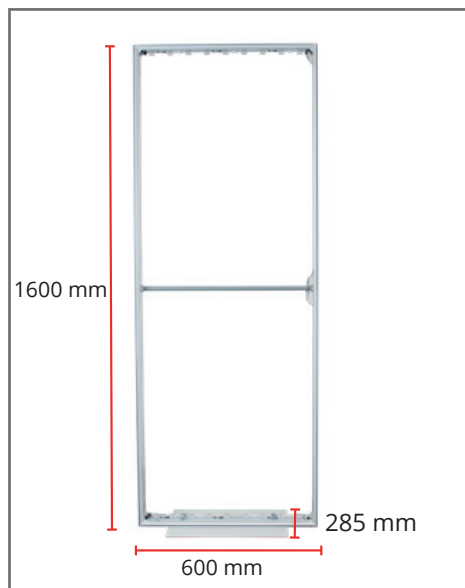
Cablage discret



Embase déjà assemblée

Les gabarits d'impression mis à disposition sont fournis à titre indicatif. Ils tiennent compte de procédés internes qui peuvent varier selon vos équipements, matières & finitions. En cas d'impression par vos soins, il vous appartient de tester au préalable la compatibilité de votre media avec le produit avant utilisation.

# TOTEM LED ILLUMIGO - 60X160 CM



## Infos éclairage :

2 bandeaux LED de 550 mm / 25W (unité)  
9 ampoules LED par bandeau  
1173 Lumens - 6056 Kelvins

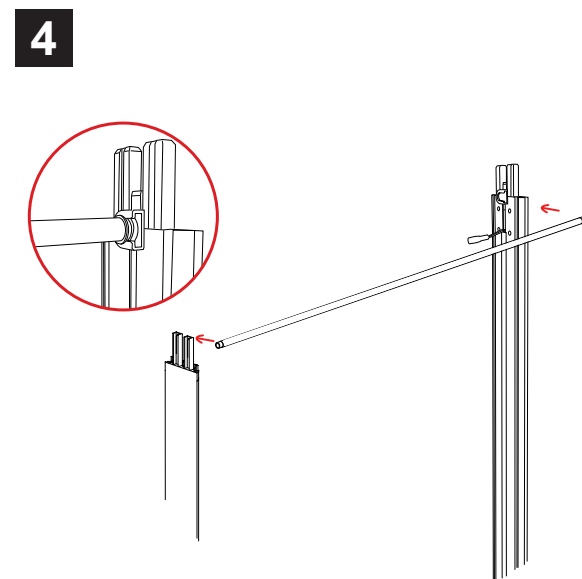
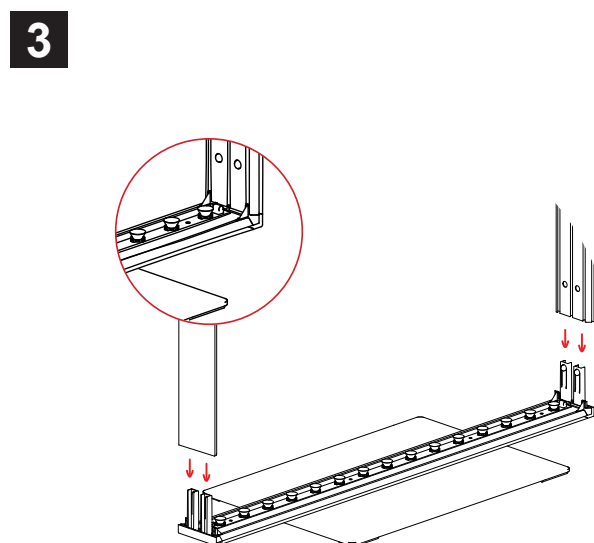
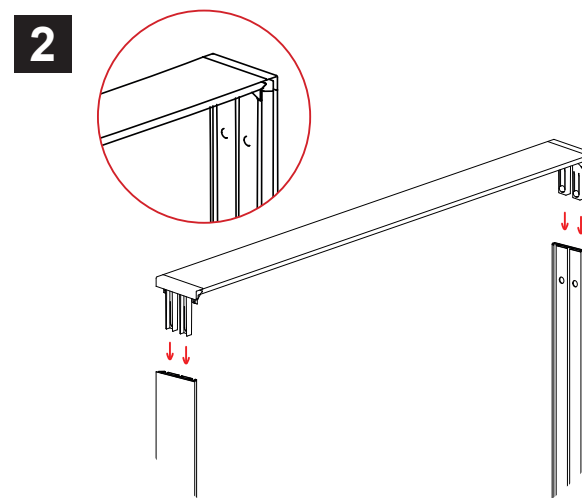
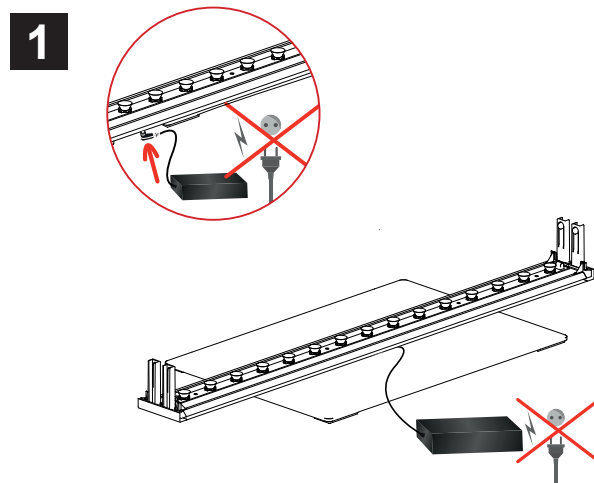
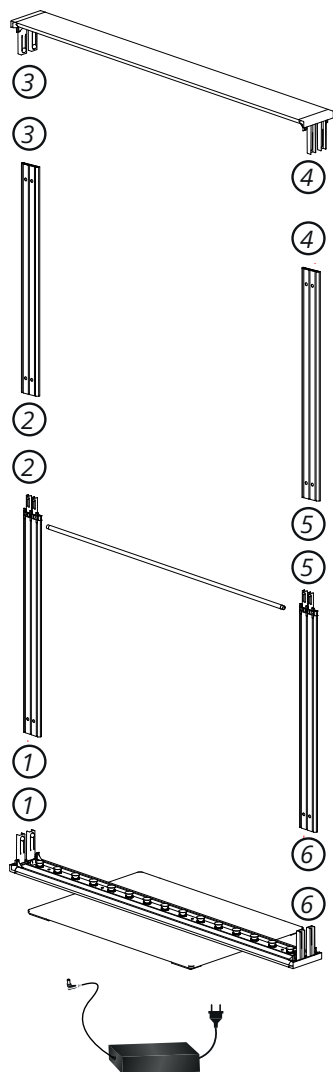
Input : AC 100/240V  
Output : DC 24V  
Longueur du câble : 3,3m  
Prise UK/EU

## Informations structure

Désignation	Dimensions structure assemblée avec pieds (mm) h x l x p	Poids structure assemblée	Poids de la structure avec la boîte de transport	Dimensions colis (mm) h x l x p	Poids colis
Totem Led Illumigo - 60x160 cm	1600 x 600 x 285	11,3 kg	14,3 kg	230 x 950 x 320	15 kg

# TOTEM LED ILLUMIGO - 60X160 CM

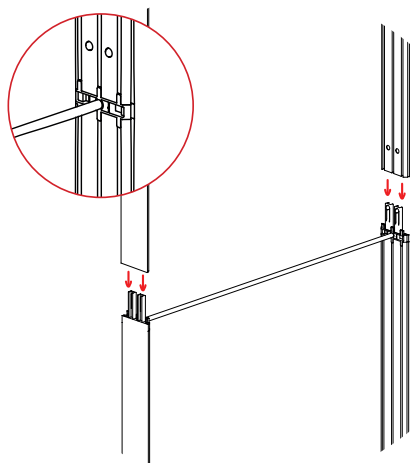
## Montage de la structure



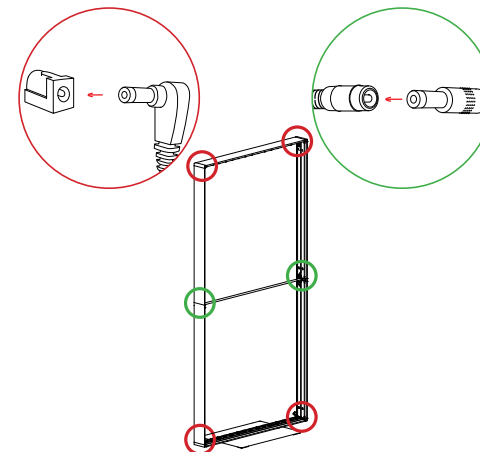
# TOTEM LED ILLUMIGO - 60X160 CM

## Montage de la structure

5

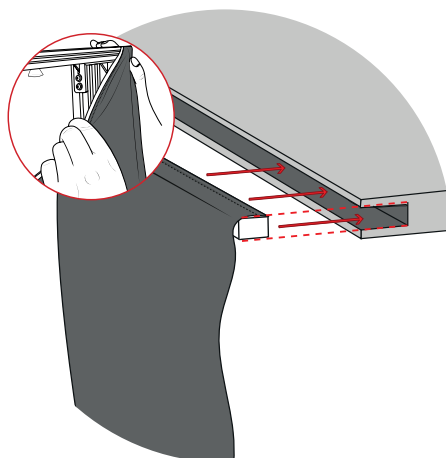


6



Attention, bien débrancher les câbles avant de démonter la structure

7



8

